

IL BILANCIO SOCIALE 2004 – 2005

Parte programmatica

Nota metodologica

Mediante la parte programmatica del bilancio sociale l'Amministrazione si pone l'obiettivo di rendere conto ai propri portatori d'interesse delle azioni svolte e dei risultati conseguiti; trattandosi di rendicontazione di programmi, gli anni di riferimento sono il 2004 e il 2005.

Elementi portanti del documento sono

- la **continuità** con i precedenti documenti elaborati dall'amministrazione
- la **connessione** con il sistema di **programmazione e controllo**

L'elemento della **continuità** si concretizza attraverso la classificazione del complesso delle azioni svolte per ognuno dei portatori d'interesse individuati all'inizio del percorso che ha portato alla costruzione del bilancio sociale del triennio precedente; in particolare, i portatori d'interesse finali sono:

- i cittadini;
- le imprese;
- gli enti locali;
- le politiche mirate.

Le schede del bilancio sociale prevedono per ognuno dei portatori d'interesse finali la descrizione delle azioni svolte nei diversi **ambiti d'intervento** che li caratterizzano (si veda a questo proposito la tabella seguente) e distintamente per gli anni 2004 e 2005; per meglio delineare l'impatto delle azioni della Provincia sono stati inseriti, ove

possibile, alcuni indicatori significativi in una comparazione fra anno 2004 e 2005.

Nella scelta degli indicatori da utilizzare, che si qualificano innanzitutto per l'aspetto della **comparabilità** nel tempo, si sono privilegiati in primo luogo

- indicatori di **effetto**, che valutano la ricaduta sociale degli interventi realizzati (outcome);
- indicatori di **efficacia**, che misurano il grado di raggiungimento degli obiettivi programmati;

ma sono presenti anche indicatori di **efficienza**, che misurano l'impiego di risorse (input) per il conseguimento di determinati risultati (output), quando ritenuti significativi per la valutazione dell'impatto delle azioni svolte.

Gli indicatori utilizzati provengono da diverse fonti, di seguito elencate:

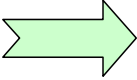
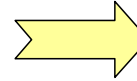

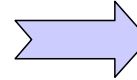
- i report periodici del **controllo di gestione** relativi allo stato di attuazione degli obiettivi e delle attività assegnati alle strutture organizzative
- **fonti statistiche** generali (Istat, Camera di Commercio,...);
- il progetto "**Cento indicatori per cento province**", di cui fanno parte tutte le Province della Regione e con il supporto di UPI Emilia Romagna, volto alla misurazione comparata dei risultati delle Province dell'Emilia – Romagna attraverso un sistema strutturato di indicatori valorizzati annualmente.

Nella tabella 1 è illustrata la struttura della parte programmatica del bilancio sociale attraverso l'indicazione dei diversi ambiti d'intervento su cui si innesta la rendicontazione.

IL BILANCIO SOCIALE 2004 – 2005

Parte programmatica

Tabella 1 - LA STRUTTURA DEL BILANCIO SOCIALE – PARTE PROGRAMMATICA
I portatori d'interesse finali e gli ambiti d'intervento

CITTADINI		<ul style="list-style-type: none"> ✓ La viabilità pag. 37 ✓ L'edilizia pag. 41 ✓ La sanità pag. 43 ✓ La caccia e pesca pag. 44 ✓ La sicurezza e la protezione civile pag. 45 ✓ L'ambiente pag. 46 ✓ La cultura e la pace pag. 47 ✓ I trasporti pag. 48
IMPRESE		<ul style="list-style-type: none"> ✓ Agricoltura pag. 49 ✓ Commercio e artigianato pag. 51 ✓ Turismo pag. 52 ✓ Le partecipazioni pag. 53
ENTI LOCALI		<ul style="list-style-type: none"> ✓ I Comuni pag. 54 ✓ Il territorio montano pag. 56
POLITICHE MIRATE		<ul style="list-style-type: none"> ✓ Mercato del lavoro pag. 57 ✓ Formazione professionale pag. 60 ✓ Istruzione e università pag. 61 ✓ Le politiche giovanili e lo sport pag. 62 ✓ Le politiche sociali e socio - educative pag. 63 ✓ Le pari opportunità pag. 65

IL BILANCIO SOCIALE 2004 – 2005

Parte programmatica

Tornando agli elementi portanti di questa edizione del bilancio sociale, è da evidenziare la connessione con il **sistema di programmazione e controllo**, che facilita una maggiore veridicità del documento, mentre l'elaborazione stessa del documento è sicuramente favorita dall'esistenza di un sistema di programmazione e controllo efficace e trasparente.

Le azioni rendicontate nel bilancio sociale sono quindi coerenti con quanto esposto nei documenti ufficiali del sistema di programmazione e controllo, quali:

- le linee programmatiche per azioni e progetti;
- la Relazione previsionale e programmatica e il bilancio annuale e pluriennale;
- il Piano esecutivo di gestione;
- i report periodici del controllo di gestione
- le rendicontazioni proprie del controllo strategico, lo stato d'attuazione dei programmi ed il rendiconto annuale

Il forte legame del bilancio sociale con il sistema di programmazione e controllo, già presente nelle prime edizioni del bilancio sociale della Provincia di Piacenza, ha inoltre contribuito alla **nuova impostazione della programmazione strategica** dell'Ente, a partire dalle linee programmatiche per azioni e progetti approvate all'inizio del nuovo mandato amministrativo, per arrivare al nuovo impianto dato alla Relazione previsionale e programmatica a partire dal 2006: attualmente la Provincia, attraverso le forti interconnessioni tra gli strumenti di programmazione e rendicontazione vuole perseguire i seguenti vantaggi:

- coerenza degli strumenti di programmazione e controllo
- integrazione con il bilancio sociale, mediante la definizione per ogni programma della Relazione di un solo portatore d'interesse di riferimento
- leggibilità, trasparenza e snellezza a supporto del sistema decisionale

In particolare, sono stati definiti **9 nuovi programmi** per la Relazione previsionale e programmatica, che si relazionano in maniera diretta

- con le 5 linee programmatiche per azioni e progetti presentate dal Presidente e approvate dal Consiglio
- con le 4 principali categorie di portatori d'interesse finali del bilancio sociale

Per una migliore comprensione, sono illustrati di seguito (Tabella 2) i nuovi programmi della Relazione previsionale e programmatica: dallo schema è evidente per ogni programma la connessione con le linee programmatiche e con il portatore d'interesse di riferimento.

Elemento innovativo di questa edizione del bilancio sociale è, nella parte dedicata alle pari opportunità (pag. 65), la presentazione per la prima volta di alcune informazioni relative alle **politiche di genere** e l'individuazione di un primo set di indicatori per l'analisi e la valutazione dell'impatto delle politiche provinciali rispetto al genere; il riferimento è a diversi ambiti d'intervento, quali: scuola, dipendenti provinciali e formazione interna, formazione professionale, mercato del lavoro e imprenditoria.

IL BILANCIO SOCIALE 2004 – 2005

Parte programmatica

Tabella 2 – La Relazione previsionale e programmatica 2006 - 2008

STRUTTURA																																	
<p>LINEA PROGRAMMATICA <i>Uno sviluppo di qualità nel rispetto dell'ambiente</i></p> <p>Programma 1 – Il sistema economico ed imprenditoriale</p> <table border="1" style="width: 100%; text-align: center;"> <tr><td>IL COMMERCIO E L'ARTIGIANATO</td></tr> <tr><td>L'AGRICOLTURA</td></tr> <tr><td>IL TURISMO</td></tr> <tr><td>IL SISTEMA DEL MARKETING TERRITORIALE</td></tr> </table> <p style="text-align: right; color: red; font-weight: bold;">IMPRESSE</p> <p>Programma 2 – Le politiche del lavoro, scolastiche e formative</p> <table border="1" style="width: 100%; text-align: center;"> <tr><td>LE POLITICHE DEL LAVORO</td></tr> <tr><td>LE POLITICHE DELL'ISTRUZIONE E L'UNIVERSITA'</td></tr> <tr><td>LA FORMAZIONE PROFESSIONALE</td></tr> </table> <p style="text-align: right; color: red; font-weight: bold;">POLITICHE MIRATE</p>	IL COMMERCIO E L'ARTIGIANATO	L'AGRICOLTURA	IL TURISMO	IL SISTEMA DEL MARKETING TERRITORIALE	LE POLITICHE DEL LAVORO	LE POLITICHE DELL'ISTRUZIONE E L'UNIVERSITA'	LA FORMAZIONE PROFESSIONALE	<p>LINEA PROGRAMMATICA <i>Qualificare e tutelare l'ambiente, promuovere una mobilità sostenibile e sicura</i></p> <p>Programma 3 – Il territorio</p> <table border="1" style="width: 100%; text-align: center;"> <tr><td>L'AMBITO DELLA PIANIFICAZIONE TERRITORIALE</td></tr> <tr><td>L'AMBITO DELLO SVILUPPO LOCALE</td></tr> <tr><td>IL TERRITORIO MONTANO</td></tr> <tr><td>IL MIGLIORAMENTO DEI SERVIZI PUBBLICI</td></tr> <tr><td>LA COOPERAZIONE E L'ASSOCIAZIONISMO TRA ENTI</td></tr> </table> <p style="text-align: right; color: red; font-weight: bold;">ENTI LOCALI</p> <p>Programma 4 – L'ambiente e la sua tutela</p> <table border="1" style="width: 100%; text-align: center;"> <tr><td>LA TUTELA AMBIENTALE</td></tr> <tr><td>LA SALVAGUARDIA FAUNISTICA</td></tr> <tr><td>IL CORPO DI POLIZIA PROVINCIALE</td></tr> <tr><td>IL SISTEMA DI PROTEZIONE CIVILE</td></tr> </table> <p style="text-align: right; color: red; font-weight: bold;">CITTADINI</p> <p>Programma 5 – Le strade e la mobilità</p> <table border="1" style="width: 100%; text-align: center;"> <tr><td>LA VIABILITA'</td></tr> <tr><td>IL SISTEMA DELLA MOBILITA' E DEI TRASPORTI</td></tr> </table> <p style="text-align: right; color: red; font-weight: bold;">CITTADINI</p>	L'AMBITO DELLA PIANIFICAZIONE TERRITORIALE	L'AMBITO DELLO SVILUPPO LOCALE	IL TERRITORIO MONTANO	IL MIGLIORAMENTO DEI SERVIZI PUBBLICI	LA COOPERAZIONE E L'ASSOCIAZIONISMO TRA ENTI	LA TUTELA AMBIENTALE	LA SALVAGUARDIA FAUNISTICA	IL CORPO DI POLIZIA PROVINCIALE	IL SISTEMA DI PROTEZIONE CIVILE	LA VIABILITA'	IL SISTEMA DELLA MOBILITA' E DEI TRASPORTI	<p>LINEA PROGRAMMATICA <i>Le politiche sociali, sociosanitarie e sanitarie per una società più equa e solidale, più amica delle famiglie e degli anziani</i></p> <p>Programma 6 – La sanità, il sociale e le pari opportunità</p> <table border="1" style="width: 100%; text-align: center;"> <tr><td>LE POLITICHE SANITARIE</td></tr> <tr><td>LE POLITICHE IN MATERIA DI IMMIGRAZIONE</td></tr> <tr><td>LE POLITICHE PER I DISABILI</td></tr> <tr><td>LE POLITICHE DELLE PARI OPPORTUNITA'</td></tr> <tr><td>LE POLITICHE SOCIALI E SOCIOSANITARIE</td></tr> </table> <p style="text-align: right; color: red; font-weight: bold;">POLITICHE MIRATE</p>	LE POLITICHE SANITARIE	LE POLITICHE IN MATERIA DI IMMIGRAZIONE	LE POLITICHE PER I DISABILI	LE POLITICHE DELLE PARI OPPORTUNITA'	LE POLITICHE SOCIALI E SOCIOSANITARIE	<p>LINEA PROGRAMMATICA <i>Le politiche culturali e dello sport, dell'istruzione e della formazione, per una società del sapere più dinamica e più aperta ai giovani</i></p> <p>Programma 7 – La cultura e le politiche per la pace</p> <table border="1" style="width: 100%; text-align: center;"> <tr><td>L'AMBITO DEGLI EVENTI CULTURALI</td></tr> <tr><td>IL SISTEMA BIBLIOTECARIO</td></tr> <tr><td>IL SISTEMA MUSEALE</td></tr> <tr><td>LA CULTURA DELLA PACE</td></tr> </table> <p style="text-align: right; color: red; font-weight: bold;">CITTADINI</p> <p>Programma 8 – I giovani e la scuola</p> <table border="1" style="width: 100%; text-align: center;"> <tr><td>LE POLITICHE GIOVANILI</td></tr> <tr><td>IL SISTEMA SCOLASTICO</td></tr> <tr><td>L'AMBITO DELLE ATTIVITA' SPORTIVE E RICREATIVE</td></tr> </table> <p style="text-align: right; color: red; font-weight: bold;">POLITICHE MIRATE</p>	L'AMBITO DEGLI EVENTI CULTURALI	IL SISTEMA BIBLIOTECARIO	IL SISTEMA MUSEALE	LA CULTURA DELLA PACE	LE POLITICHE GIOVANILI	IL SISTEMA SCOLASTICO	L'AMBITO DELLE ATTIVITA' SPORTIVE E RICREATIVE
IL COMMERCIO E L'ARTIGIANATO																																	
L'AGRICOLTURA																																	
IL TURISMO																																	
IL SISTEMA DEL MARKETING TERRITORIALE																																	
LE POLITICHE DEL LAVORO																																	
LE POLITICHE DELL'ISTRUZIONE E L'UNIVERSITA'																																	
LA FORMAZIONE PROFESSIONALE																																	
L'AMBITO DELLA PIANIFICAZIONE TERRITORIALE																																	
L'AMBITO DELLO SVILUPPO LOCALE																																	
IL TERRITORIO MONTANO																																	
IL MIGLIORAMENTO DEI SERVIZI PUBBLICI																																	
LA COOPERAZIONE E L'ASSOCIAZIONISMO TRA ENTI																																	
LA TUTELA AMBIENTALE																																	
LA SALVAGUARDIA FAUNISTICA																																	
IL CORPO DI POLIZIA PROVINCIALE																																	
IL SISTEMA DI PROTEZIONE CIVILE																																	
LA VIABILITA'																																	
IL SISTEMA DELLA MOBILITA' E DEI TRASPORTI																																	
LE POLITICHE SANITARIE																																	
LE POLITICHE IN MATERIA DI IMMIGRAZIONE																																	
LE POLITICHE PER I DISABILI																																	
LE POLITICHE DELLE PARI OPPORTUNITA'																																	
LE POLITICHE SOCIALI E SOCIOSANITARIE																																	
L'AMBITO DEGLI EVENTI CULTURALI																																	
IL SISTEMA BIBLIOTECARIO																																	
IL SISTEMA MUSEALE																																	
LA CULTURA DELLA PACE																																	
LE POLITICHE GIOVANILI																																	
IL SISTEMA SCOLASTICO																																	
L'AMBITO DELLE ATTIVITA' SPORTIVE E RICREATIVE																																	
LINEA PROGRAMMATICA <i>Le politiche istituzionali: un ente efficiente, aperto alla partecipazione e al confronto con i cittadini</i>																																	
<p>Programma 9 – Le politiche istituzionali e delle risorse</p>	<table border="1" style="width: 100%; text-align: center;"> <tr><td>UNA POLITICA DELLA COMUNICAZIONE</td></tr> <tr><td>IL COINVOLGIMENTO E LA PARTECIPAZIONE</td></tr> <tr><td>LA TUTELA DEI CITTADINI</td></tr> </table>	UNA POLITICA DELLA COMUNICAZIONE	IL COINVOLGIMENTO E LA PARTECIPAZIONE	LA TUTELA DEI CITTADINI	<table border="1" style="width: 100%; text-align: center;"> <tr><td>LA VALORIZZAZIONE DELLE RISORSE DELL'ENTE</td></tr> <tr><td>L'INTEGRAZIONE CON LE POLITICHE EUROPEE</td></tr> </table>	LA VALORIZZAZIONE DELLE RISORSE DELL'ENTE	L'INTEGRAZIONE CON LE POLITICHE EUROPEE	<table border="1" style="width: 100%; text-align: center;"> <tr><td>LA GESTIONE DEL PATRIMONIO DELL'ENTE</td></tr> <tr><td>LO SVILUPPO DEL CONTROLLO STRATEGICO E DI GESTIONE</td></tr> <tr><td>ALTRE ATTIVITA' DI SUPPORTO</td></tr> </table> <p style="text-align: right; color: red; font-weight: bold;">TRASVERSALE</p>	LA GESTIONE DEL PATRIMONIO DELL'ENTE	LO SVILUPPO DEL CONTROLLO STRATEGICO E DI GESTIONE	ALTRE ATTIVITA' DI SUPPORTO																						
UNA POLITICA DELLA COMUNICAZIONE																																	
IL COINVOLGIMENTO E LA PARTECIPAZIONE																																	
LA TUTELA DEI CITTADINI																																	
LA VALORIZZAZIONE DELLE RISORSE DELL'ENTE																																	
L'INTEGRAZIONE CON LE POLITICHE EUROPEE																																	
LA GESTIONE DEL PATRIMONIO DELL'ENTE																																	
LO SVILUPPO DEL CONTROLLO STRATEGICO E DI GESTIONE																																	
ALTRE ATTIVITA' DI SUPPORTO																																	

Anno 2004

- ✓ riqualificazione e messa in sicurezza S.P. 28 di Gossolengo (**Rossia**)
- ✓ semaforizzazione intersezione con il Centro scolastico medio superiore (**S.P. 28 di Gossolengo**) e riqualificazione viabilità di innesto
- ✓ razionalizzazione dell'intersezione con la strada **Ivaccari** della S.P. 6 (Carpaneto)

Anno 2005

- ✓ lavori di rifacimento ed allargamento del **ponte sul torrente Nure** in Località Roncaglia (ex S.S: 10 Padana inferiore) .
- ✓ prosecuzione del **programma speciale d'area "Po fiume d'Europa"**, con completamento del tratto est dell'itinerario ciclabile "Via Po" da Caorso a Castelvetro Piacentino
- ✓ approvazione della convenzione con Centro Padane per la realizzazione degli interventi per la riqualificazione della Ex strada statale n. 462 della Val D'Arda fra Fiorenzuola d'Arda e Cortemaggiore (località **Barabasca**)
- ✓ predisposizione progetto definitivo del 3° stralcio della tangenziale di Piacenza con il nuovo **ponte sul Trebbia** (procedura di V.I.A. in fase conclusiva)

- ✓ avvio realizzazione della **tangenziale di Lugagnano**

- ✓ conclusione della rotonda di **raccordo tra la ex SS 654 e la tangenziale di Piacenza**

Sicurezza stradale: presentato e finanziato dalla Regione un programma di interventi concordato con varie amministrazioni comunali per complessivi € 3.550.000,00.

Contratto aperto per la manutenzione stradale:

- ✓ presentata a gennaio 2005 la relazione sull'andamento dell'attività anche con riferimento agli indicatori previsti nel capitolato.
- ✓ Effettuato il nuovo affidamento per il triennio 2005-2007.

Sistema informativo della viabilità: completata la seconda ed ultima parte della banca dati.

Interventi realizzati

↓ Anno 2004

ultimati: € **7.476.215,00**

in corso: € **28.947.454,46**

↓ Anno 2005

ultimati: € **10.011.218,37**

in corso: € **20.405.176,16**

OPERE CONCLUSE - ANNO 2004

Descrizione	Importo
Strada Provinciale n. 66 di Casali e Strada Provinciale n. 15 bis di MORFASSO. Lavori di ripresa della pavimentazione bituminosa, consolidamento dei manufatti e del corpo stradale lungo i tratti maggiormente degradati	€ 250.000
Strada Provinciale n. 21 della VAL D'ARDA. Lavori di ripresa della pavimentazione bituminosa, consolidamento dei manufatti e del corpo stradale lungo i tratti maggiormente degradati dal bivio con la Strada Provinciale di Bardi a Morfasso	€ 130.000
Strada Provinciale n. 34 di PECORARA. Lavori di ripresa della pavimentazione bituminosa, consolidamento dei manufatti e del corpo stradale lungo i tratti maggiormente degradati da Pecorara al bivio con la ex S.S. n. 461 del Penice	€ 130.000
Strada Provinciale n. 10 bis di CASTELLANA. Lavori di ripresa della pavimentazione bituminosa, consolidamento di manufatti e del corpo stradale da bivio Mandola a Prato Barbieri	€ 182.000
Strada Provinciale n. 23 del PARCO PROVINCIALE. Lavori di ripresa della pavimentazione bituminosa, consolidamento di manufatti e del corpo stradale nel tratto da bivio Taverne a Rifugio del Parco	€ 130.000
Strada Provinciale n. 51 di GROPPALLO. Lavori di ripresa della pavimentazione bituminosa e consolidamento di manufatti e del corpo stradale lungo i tratti maggiormente degradati	€ 155.000
Strada Provinciale n. 12 di GENOVA. Lavori di ripresa della pavimentazione bituminosa, consolidamento dei manufatti e del corpo stradale lungo i tratti maggiormente degradati da Bacedasco Basso alla S.P. n. 4 di Bardi	€ 290.000
Strada Provinciale n. 76 di PIGAZZANO. Lavori di ripristino della pavimentazione bituminosa, consolidamento di manufatti e del corpo stradale lungo i tratti maggiormente degradati	€ 100.000
Strada Provinciale n. 48 di CENTORA. Lavori di ripresa della pavimentazione bituminosa e consolidamento del corpo stradale nel tratto compreso tra la S.P. n. 11 di Mottaziana e Gragnano Trebbiense	€ 175.000
Strada Provinciale n. 40 di STATTO. Lavori di ripresa della pavimentazione bituminosa e consolidamento del corpo stradale in tratti vari fra Case Marchesi e Tuna	€ 200.000
Strada Provinciale n. 6 di CARPANETO – Sistemazione planoaltimetrica e ampliamento della progressiva Km. 3+860 alla progressiva Km. 4+460 e razionalizzazione dell'intersezione con la Strada Comunale di Ivaccari.	€ 712.711
Strada Provinciale n. 44 di MONTALBO – Lavori di demolizione e ricostruzione del ponte sul rio Gualdora, con ripresa della pavimentazione bituminosa.	€ 258.228
Strada Provinciale n. 28 di GOSSOLENGO – “Lavori di sistemazione dell'intersezione stradale con Via E.Mattei in corrispondenza del C.S.M.S. di Piacenza” (L.R. 20/7/1992 n. 30).	€ 154.937
Strada Provinciale n. 28 di GOSSOLENGO. Completamento funzionale e semaforizzazione dell'intersezione con il Centro Scolastico Medio Superiore.	€ 185.925
Sistema pedemontano. Riqualificazione e messa in sicurezza della viabilità di innesto, lungo la Strada Provinciale n. 28 di GOSSOLENGO (variante Rossia)	€ 2.478.994

CITTADINI**La viabilità**

<i>Descrizione</i>	<i>Importo</i>
S.P. N. 28 DI GOSSOLENGO. Riqualificazione della viabilità di innesto dell'intersezione presso il Centro Scolastico Medio Superiore"	€ 129.120
S.P. N. 6 di Carpaneto. Lavori di consolidamento del rilevato stradale in corrispondenza dell'intersezione con la S.P. n. 42 di Podenzano	€ 160.000
Ex Strada Statale n. 654 di VAL NURE. Lavori di ripresa della pavimentazione bituminosa e di consolidamento del corpo stradale in tratti vari fra Selva e Passo Zovallo.	€ 129.000
Strada Provinciale n. 68 di BOBBIANO. Lavori di ripresa della pavimentazione bituminosa e di consolidamento del corpo stradale in tratti vari.	€ 103.300
Ripristino del transito in condizioni di sicurezza sulla ex S.S. n. 654 Val di Nure al km 39+080	€ 150.000
Consolidamento dei dissesti franosi e messa in sicurezza della S.P. n° 15 bis di Morfasso nel tratto da Cornolo a bivio S.S. n° 359 di Salsomaggiore - Completamento PC088 Prima fase - 2° Stralcio	€ 362.000
S.P. N. 57 dell'Aserej. Lavori di consolidamento del copro stradale lungo il tratto Sassi Aguzzi – Pradovera.	€ 100.000
S.P. N. 8 di Bedonia. Lavori di ripresa della pavimentazione bituminosa, consolidamento di manufatti e del copro stradale lungo i tratti maggiormente degradati.	€ 190.000
S.P. N. 48 di Centora. Ripristino della pavimentazione bituminosa nel tratto interno al centro abitato di Rottofreno.	€ 40.000
Ex S.S. N. 461 del Penice. Lavori di ripristino del tracciato mediante costruzione di opere di sostegno, adeguamento manufatti e regimazione idraulica nel tratto compreso fra il km 43 + 500 e il km 55 + 700.	€ 80.000
Ex S.S. N. 654 di Val Nure. Ripristino del transito in condizioni di sicurezza in corrispondenza del cedimento sviluppatosi in corrispondenza con il bivio con la strada comunale per Pronzali (comune di Ferriere).	€ 200.000
S.P. N. 65 di Calderola. Lavori di adeguamento dei manufatti di regimazione idraulica presenti in località Molino Stella, Sbasindaco e ripristino del cedimento in località Bivio Vidiano.	€ 150.000
S.P. N. 18 di Zerba. Lavori di ripristino dei cedimenti verificatisi alla progressiva km 7 + 00 e di adeguamento dei manufatti di regimazione idraulica presenti in località Pei e Capannette di Pei.	€ 150.000
TOTALE	€7.476.215,00

OPERE CONCLUSE - ANNO 2005

Descrizione	Importo
Ex Strada Statale n. 10 PADANA INFERIORE (Est). Lavori di rifacimento ed allargamento del ponte sul torrente Nure in Località Roncaglia (Comune di Piacenza)	€ 2.037.939
Strada Provinciale n. 6 di CARPANETO. Ponte sul torrente Nure. Lavori di installazione di barriere metalliche e di consolidamento della sovrastruttura, con ripresa della pavimentazione bituminosa lungo i tratti adiacenti.	€ 258.000
EX S.S. N. 10 PADANA INFERIORE EST. Lavori di ripristino e consolidamento dell'intera struttura del ponte sul fiume Po alla progressiva km 216 + 509	€ 4.775.198
S.P. n. 73 di Lago - Lavori di consolidamento del movimento franoso riattivatosi con ricostruzione del tracciato stradale in sostituzione del ponte Bailey - Completamento PC082 Prima fase - 2° Stralcio	€ 775.000
SP N. 70 di Costalta. Consolidamento dei dissesti franosi e protezione dai fenomeni erosivi per la messa in sicurezza del tracciato tra il Km 1 + 000 e il Km 7 + 000 - 1° stralcio	€ 258.000
SP N. 68 di Bobbiano. Consolidamento dei dissesti franosi interagenti con il tracciato tra il Km 7 + 000 e il Passo Caldarola per il ripristino del transito in condizioni di sicurezza - 2° Stralcio	€ 155.000
Ex S.S. n. 586 di Val d'Aveto. Lavori di salvaguardia idrogeologica e di regimazione idraulica lungo il Torrente Aveto per il consolidamento del corpo stradale in località Ortigà	€ 400.000
S.P. 52 di Cariseto. Consolidamento del manufatto di attraversamento al km 11 + 150	€ 100.000
Itinerario ciclabile "Via Po": (I lotto funzionale) tratto est da Caorso a Castelvetro Piacentino	€ 472.081,37
Strada Provinciale n. 20 di POLIGNANO. Manutenzione straordinaria nei tratti maggiormente degradati.	€ 250.000,00
Strada Provinciale n. 53 di MURADOLO. Manutenzione straordinaria e consolidamento nei tratti maggiormente degradati.	€ 150.000,00
Ex S.S. 654 di Val Nure. Consolidamento della pendice rocciosa incombente sul corpo stradale al km.50+800	€ 150.000,00
S.P. n° 21 di Val d'Arda. Consolidamento del dissesto franoso interagente con il tracciato stradale alla progressiva km. 5+300	€ 85.000,00
S.P. n°69 di Ceci. Messa in sicurezza delle pareti rocciose sottese al tracciato stradale al km.4+800 e consolidamento dei dissesti franosi alle progressive km. 8+400 e km. 9+500.	€ 90.000,00
S.P. n°57 dell'Aserei. Consolidamento del corpo franoso sotteso al corpo stradale con ripristino delle condizioni di sicurezza alla progressiva km.5+100 e della officiosità idraulica in corrispondenza dei manufatti alle progressive km.13+300 e km.13+600	€ 55.000,00
TOTALE	€ 10.011.218,37

Anno 2004

Fra gli interventi rilevanti

- ✓ nuovo **impianto sportivo coperto** al Centro scolastico medio superiore di Piacenza
- ✓ nuovo edificio per l'attività didattica al Centro scolastico medio superiore di **Fiorenzuola**
- ✓ realizzazione di un progetto di **intervento a sostegno dell'attività didattica**, riguardante investimenti tecnologici per laboratori e per la funzionalità del portale della scuola, a favore delle scuole medie superiori (cucina della scuola alberghiera)

Anno 2005

Interventi avviati:

- ✓ realizzazione interventi di **adeguamento degli spazi** per l'avvio dell'anno scolastico
- ✓ costruzione del nuovo edificio scolastico in viale Dante Alighieri che ospiterà l'istituto **Tramello**
- ✓ reperimento e messa in disponibilità di **nuovi spazi scolastici** per il liceo M. Gioia nell'edificio ex Gesuiti
- ✓ attività di **progettazione** per la costruzione di nuovi edifici scolastici:
 - palazzina Liceo Scientifico
 - nuovo edificio a Castel San Giovanni

Interventi realizzati

↓ Anno 2004

ultimati: € **3.897.218,00**

in corso: € **4.567.004,95**

↓ Anno 2005

ultimati: € **194.000,00**

in corso: € **6.628.089,40**

OPERE CONCLUSE – ANNO 2004

Descrizione	Importo
Istituto Tecnico per Geometri "A. Tramello" di Piacenza. Lavori di ristrutturazione parziale del corpo capannone per adeguamento destinazione alberghiera.	€ 90.000,00
Centro Scolastico Medio Superiore di Piacenza. Lavori di ristrutturazione degli impianti termoidraulici e idrosanitari del corpo laboratori dell'Istituto Tecnico "A. Tramello".	€ 38.000,00
Istituto Professionale Industria e Artigianato "LEONARDO DA VINCI" di Piacenza – Ampliamento per la razionalizzazione della sede scolastica, in seguito al trasferimento dai Comuni alla Provincia di sedi di Istituti Medi Superiori (L. 11.01.1996 n. 23) – 2° lotto	€ 1.000.894,00
CENTRO SCOLASTICO MEDIO SUPERIORE di Fiorenzuola d'Arda. Realizzazione di un edificio da adibire a spazi didattici polifunzionali (con contributo comunale). (Legge 11/1/1996 n. 23)	€ 1.032.914,00
CENTRO SCOLASTICO MEDIO SUPERIORE di Piacenza. Realizzazione di un nuovo impianto sportivo coperto	€ 428.000,00
EDIFICIO ADIBITO AD AUTORIMESSE PROVINCIALI. Lavori di manutenzione straordinaria e di consolidamento statico.	€ 100.000,00
LICEO RESPIGHI DI PIACENZA. Realizzazione di un impianto ascensore e interventi per il miglioramento dell'accessibilità ai disabili	€ 103.292,00
Istituto Tecnico Industriale « Guglielmo MARCONI » di Piacenza. Lavori di ristrutturazione e di adeguamento dell'aula magna alle normative di sicurezza antincendio.	€ 297.000,00
Istituto Tecnico per Geometri « Alessio TRAMELLO » e Istituto Tecnico Agrario « Giovanni RAINERI » di Piacenza – Lavori di adeguamento degli impianti tecnologici alle norme di sicurezza.	€ 413.166,00
Istituto Tecnico Agrario « Giovanni RAINERI » di Piacenza. Edificio adibito ad azienda agraria. Lavori di manutenzione straordinaria all'intero complesso edilizio per l'adeguamento alle norme di sicurezza, con bonifica delle strutture contenenti amianto	€ 180.760,00
Edifici scolastici acquisiti ai sensi della Legge 11.1.1996 n. 23. Adeguamento alle normative concernenti la sicurezza e la prevenzione incendi (D.M. 26.8.1992)	€ 213.192,00
TOTALE	€ 3.897.218,00

OPERE CONCLUSE - ANNO 2005

Descrizione	Importo
Edificio ad uso didattico presso il Liceo Scientifico "Respighi" di Piacenza. Realizzazione di un impianto fotovoltaico.	34.000,00
Interventi per l'adeguamento degli spazi scolastici in vista del nuovo anno scolastico 2005 – 2006	160.000,00
TOTALE	€ 194.000,00

Anno 2004

Rinnovo cariche esecutive della **Conferenza territoriale sociale e sanitaria**

Piani per la Salute:

✓ realizzazione campagna informativa sull'inquinamento atmosferico nella città di Piacenza con la collaborazione di enti e associazioni.

Anno 2005

Integrazione degli strumenti della programmazione sanitaria, socio sanitaria e sociale nella redazione dei **Piani distrettuali delle attività territoriali** dell'azienda USL in accordo con i Sindaci ed in linea con i Piani Sociali di Zona ed i Piani per la Salute

Piani per la Salute:

✓ premiazione di 11 gruppi giovanili nell'ambito di un concorso di idee sulle forme di aggregazione tra i giovani

✓ organizzazione di un corso di formazione sulle modalità di progettazione delle politiche giovanili per amministratori, operatori e dirigenti scolastici

La caccia e pesca

Anno 2004

Realizzati i **censimenti** di 4 specie critiche: cinghiali, piccioni, volpi e corvidi.

Approvazione di n. 58 interventi per il **miglioramento dell'ambiente a fini faunistici** in Z.R.C. e in territori a gestione programmata della caccia

Presentati e approvati 4 **progetti finalizzati** riguardanti specie di fauna **ittica** ai sensi del piano ittico regionale

Approvazione integrazioni e modifiche del **calendario venatorio provinciale** pluriennale 2003 / 2006 (luglio)

Anno 2005

In corso la predisposizione della proposta di nuovo **Piano Faunistico Venatorio 2005 / 2010**

Approvazione integrazioni e modifiche del **calendario venatorio provinciale** pluriennale 2003 / 2006

Terminate le operazioni di coordinamento e organizzazione delle operazioni di vigilanza, cattura, immissione di fauna ittica e di selvaggina, tabellatura.

Incontri didattici rivolti alle scuole: realizzati 5 incontri di divulgazione e sensibilizzazione sulle tematiche di educazione alla pesca e all'ambiente, fra cui la visita guidata alla Foce del Trebbia e all'Oasi de Pinedo

INDICATORI	2004	2005
<i>Tasso di successo dei corsi di abilitazione (abilitati / partecipanti)</i>	90%	74%
<i>Estensione media del territorio adibito a pesca coperto da un agente di polizia provinciale</i>	122 Km	122 Km
<i>Estensione media del territorio adibito a caccia coperto da un agente di polizia provinciale</i>	8.720,75 Ha	8.720,75 Ha
<i>Grado di controllo sulle aziende venatorie (n. controlli / n. aziende venatorie)</i>	166%	145%
<i>N. medio di cacciatori gestito per agente di polizia provinciale</i>	190,55	188,95
<i>N. medio di pescatori gestito per agente</i>	395	360
<i>Capacità di soddisfazione della domanda (recupero pesce rispetto alle richieste)</i>	100%	100%
<i>Risarcimento danni / domande ammissibili</i>	79%	86 %
<i>Contenzioso relativo al sistema sanzionatorio e alle disposizioni degli A.T.C.: termine per l'esame dei ricorsi e la comunicazione degli esiti</i>	20 gg per 70 esposti	20 gg per 40 esposti

La sicurezza e la protezione civile

Anno 2004

Predisposta bozza di protocollo d'intesa **incendi**.

Realizzata 1 **esercitazione** provinciale e 2 intercomunali di protezione civile in collaborazione con i VV.FF., con i Comuni, con le scuole e le associazioni di volontariato

Realizzazione di un convegno per supportare la candidatura di Piacenza per la costruzione di un **polo logistico interregionale** di protezione civile

Riconoscimento della **certificazione ISO 9001:2000** del Corpo di Polizia Provinciale

Anno 2005

Esercitazioni di **protezione civile**:

- ✓ A luglio prima esercitazione di protezione civile in collaborazione con i Vigili del fuoco, i Comuni, le scuole e le associazioni di volontariato
- ✓ Ad ottobre esercitazione provinciale

Predisposti gli atti di approvazione e ripartizione dei contributi del fondo regionale di protezione e supporto ai comuni per la gestione delle situazioni di **emergenza** e post emergenza.

Programma provinciale di **previsione e prevenzione rischi**: conclusa la fase di rilevazione degli elementi esposti al rischio e risorse (AZIMUT) di competenza provinciale

INDICATORI	2004	2005
<i>N. sanzioni elevate in materia di caccia</i>	200	182
<i>N. sanzioni elevate in materia di Sanzioni pesca</i>	138	171
<i>N. sanzioni elevate in materia di Sanzioni codice strada</i>	874	592
<i>N. sanzioni ambientali</i>	68	192
<i>Ore dedicate al territorio</i>	18.277	17.111,50
<i>Ore lavorate</i>	28.805	26.293
<i>%le di ore dedicate al territorio sulle ore lavorate complessive</i>	63%	65%

Il Corpo di Polizia provinciale ha ottenuto il riconoscimento della **certificazione ISO 9001:2000**

Anno 2004Proseguimento **Agenda 21 locale**

Realizzazione iniziative di divulgazione e sensibilizzazione sulle tematiche dell'ambiente (convegno relativo alla tutela e valorizzazione del bacino del Fiume Trebbia, presentazione del libro sulle orchidee piacentine)

Realizzazione progetto "**AQUANET**" – finanziato dalla Comunità Europea e dal Ministero delle Infrastrutture

Prosecuzione della gestione del **programma triennale regionale di tutela ambientale** 2001 – 2003 approvato dalla Regione Emilia - Romagna

Aggiornamento **catasto** emissioni in atmosfera / scarichi idrici / spandimento liquami

Prosecuzione e integrazione attività di gestione e monitoraggio del Progetto integrato **Trebbia – LIFE NATURA 2000**

Anno 2005

Programma Triennale di Tutela Ambientale 2004 – 2006 (annualità 2004): approvata e trasmessa alla Regione la proposta degli interventi da finanziare.

Hidrosorce (gestione delle risorse idriche fluviali dell'Europa Meridionale): prosecuzione del progetto avviato nel 2004

Osservatorio sulla sostenibilità dello sviluppo del territorio piacentino: valorizzati gli indicatori al 100% e completato il nuovo sito web.

Avviato il percorso di costituzione del **Parco del Basso Trebbia**

Definite e avviate le procedure per il rilascio dell'**Autorizzazione Integrata Ambientale** degli impianti soggetti secondo quanto previsto dal D.gls n.59/2005, recepimento della Direttiva 96/61/CE relativa alla prevenzione e riduzione integrate dell'inquinamento.

Progetto "**Corridoio ecologico del fiume Trebbia**" inserito nel Piano Reg.le di sviluppo Rurale - misura 2 i az. 2 in collaborazione con il comune di Piacenza: messe a dimora 2.268 piantine.

INDICATORI	2004	2005
<i>Tempo medio di attesa per la risposta (autorizzazioni scarichi in acque superficiali)</i>	153 gg per 287 autorizzazioni	150 gg per 196 autorizzazioni
<i>% di raccolta differenziata</i>	32%	35%
<i>Grado di controllo sugli scarichi in acque superficiali</i>	100%	125%
<i>Grado di controllo sulle attività autorizzate</i>	Circa 3 controlli per attività	Circa 3 controlli per attività
<i>Grado di controllo sulle cave</i>	Circa 2 controlli per cava	Circa 2 controlli per cava

La cultura e la pace

Anno 2004

Gestione piano bibliotecario provinciale e piano museale

Sostegno alla realizzazione delle attività musicali e dei corsi di cinema a Bobbio

Valorizzazione delle Terre Verdiane (Vigoleno e Castellarquato) attraverso la realizzazione di eventi culturali (Vigoleno: **5.000 spettatori**)

Rassegna di Teatro latino a Veleia (**1.500 spettatori**)

Potenziamento polo bibliotecario provinciale (polo **Sebina**)

Anno 2005

Piano bibliotecario provinciale 2005: incremento pari al 18% del numero dei prestiti interbibliotecari.

Predisposto il **piano museale**. Liquidato a novembre il contributo al Comune di Piacenza per la direzione scientifica del museo di storia naturale.

Organizzata la rassegna di Teatro latino a **Veleia** (1.500 persone)

Spettacoli estivi al castello di **Vigoleno**: 4.000 spettatori.

Realizzazione della “**La giornata della memoria**”, del “**Il premio per la pace**” e del progetto “**Adotta un popolo**”.

Coordinamento e partecipazione al programma di attività per il **60° anniversario della Resistenza**

INDICATORI	2004	2005
<i>Affluenza media ai musei e alle pinacoteche (n. visitatori rispetto al totale dei musei e pinacoteche)</i>	6.454	7.619
<i>N. medio di ore di apertura settimanale</i>	22,75	22,75
<i>N. medio documenti per abitante</i>	2,02	2,08
<i>Tasso di utilizzo del servizio di prestito (n. iscritti rispetto al totale della popolazione)</i>	8%	9%
<i>N. medio di documenti presi a prestito</i>	6,13	6,12
<i>Incidenza contributi provinciali rispetto alle risorse regionali</i>	29%	23%
<i>Contributo medio a musei e pinacoteche per visitatore</i>	1,89 €	€ 1,58
<i>Contributo medio per ore di apertura biblioteca</i>	2,48 €	2,65 €
<i>Visitatori annuali</i>	64.450	76.190
<i>N. prestiti interbibliotecari</i>	3.560	4.200
<i>Biblioteche aderenti al polo bibliotecario provinciale</i>	9	18

Anno 2004

Proseguimento progetto **Free - bus** per miglioramento del servizio di trasporto scolastico

Definizione dell'Accordo di Programma con la Regione in materia di **trasporto pubblico locale** per il prossimo triennio, in collaborazione con Comune di Piacenza e Tempi Agenzia

Anno 2005

Conclusi 36 **corsi di formazione** per il conseguimento del **patentino** per la guida dei ciclomotori , che hanno visto la partecipazione di 1.655 studenti. Prosegue inoltre l'attuazione dell'accordo di programma per la mobilità sostenibile per il triennio 2003 – 2005 e per i servizi minimi autofilotraviari per il triennio 2004 – 2006.

Erogato all'ACI di Piacenza un trasferimento per l'organizzazione del corso "**Guida sicura**".

Sottoscritto a maggio l'atto di costituzione dell'associazione temporanea di scopo che disciplina gli impegni e le modalità di partecipazione al progetto "Centro per l'innovazione di Piacenza – **innovation center**" da parte dei soggetti aderenti.

INDICATORI	2004	2005
<i>Tempo medio di rilascio / diniego autorizzazioni ad autoscuole (legge: 30 gg)</i>	20 gg.	20 gg
<i>Tempo medio di rilascio / diniego autorizzazioni ad imprese di consulenza per la circolazione dei mezzi di trasporto (legge: 30 gg)</i>	18 gg	20 gg
<i>Tempo medio di rilascio / diniego autorizzazioni all'iscrizione provvisoria dell'albo autotrasportatori in conto terzi</i>	20 gg	18 gg
<i>Tempo medio di rilascio / diniego autorizzazioni officine per la revisione dei veicoli (legge: 30 gg)</i>	15 gg	10 gg
<i>Tempo medio di rilascio / diniego autorizzazioni trasporti eccezionali (legge: 15 gg)</i>	15 gg	10 gg
<i>Tempo medio di rilascio / diniego licenze per autotrasporto merci in contro proprio (legge: 45 gg)</i>	20 gg	20 gg
<i>Studenti coinvolti nei corsi per il conseguimento del patentino per la guida dei ciclomotori</i>	3.500	1.655

L'agricoltura

Anno 2004

Attivate le **nuove competenze** in materia vitivinicola, compresa l'apertura dello sportello provinciale per la dichiarazione delle superfici vitate e la definizione delle condizioni e delle modalità attuative connesse alla nuova competenza relativa alla gestione dell'Albo dei vini doc.

Attivazione **centro didattico** per l'educazione alimentare.

Promozione del **progetto Natural Valley**, con assolvimento delle procedure per la registrazione del marchio a livello europeo e la realizzazione di iniziative per favorire l'inserimento dei prodotti Natural Valley nelle strutture di ristorazione collettiva (n. 4 a fine anno).

Piano regionale di sviluppo rurale: assegnati finanziamenti per € 529.628,00 (misura 3m - Commercializzazione di prodotti agricoli di qualità), € 3.686.753,80 (misura 3r - Sviluppo e miglioramento delle infrastrutture rurali connesse allo sviluppo dell'agricoltura). Raccolti ulteriori progetti per un totale di € 991.268,87 (potranno eventualmente essere finanziati con il cosiddetto overbooking)

Avvio dell'**Osservatorio del Sistema agroalimentare piacentino**.

Anno 2005

Progetti di miglioramento delle condizioni di trasformazione e commercializzazione dei **prodotti agricoli** presentati alla Regione da 14 industrie agroalimentari piacentine: tutti i progetti sono stati

finanziati, per un importo complessivo di quasi 7 milioni di Euro (6,61% del budget regionale).

Programma Regionale di Sviluppo Rurale: esaminate e finanziate circa 1.300 imprese agricole per un importo di contributo riconosciuto di oltre 15 milioni di Euro

Approvato il programma provinciale di **assistenza tecnica** a favore del sistema agroalimentare – coinvolgimento di 1.000 aziende agricole, riconoscimento di circa 600.000 Euro di contributi.

Elaborazione di un **documento illustrativo del sistema agroalimentare piacentino**, illustrato al Consiglio provinciale di luglio.

Realizzazione di **iniziative promozionali** finalizzate alla diffusione della conoscenza ed utilizzazione dei prodotti agroalimentari tipici locali.

Sviluppo di un **piano di promozione dei prodotti agroalimentari tipici** e di quelli certificati e di qualità.

Concluso il progetto di diffusione della suinicoltura **allo stato brado - coinvolgimento di 30 allevatori**.

PRSE: riconosciuti aiuti a 653 aziende agricole montane per un importo di contributi di circa 3,5 milioni di Euro.

Sviluppati interventi a favore delle aziende **agrituristiche** e delle **fattorie didattiche**.

Sostenute le imprese aderenti al progetto **Natural Valley**.

INDICATORI	2004	2005
<i>capacità di attrazione dei programmi di sviluppo – PRSR (n. aziende aderenti rispetto al totale degli utenti Uma)</i>	8,8%	8,7 %
<i>incidenza dei contributi provinciali sul totale dei contributi concessi</i>	2,5%	1,1%
<i>% di domande soddisfatte rispetto alle domande ammesse</i>	95,9%	87% (Asse 2) 81,8 % (Asse 3)
<i>n. medio di pratiche per addetto</i>	51,9	57,3
<i>Variazione numero fattorie didattiche</i>	+35%	-3%
<i>N. Imprese agricole</i>	6.684	6.598

Il commercio e l'artigianato

Anno 2004

Concessi contributi a 82 imprese artigiane per innovazioni produttive e tecnologie dei servizi e a 45 progetti del commercio per riqualificazione e valorizzazione delle attività commerciali.

Imprenditoria giovanile:

- ✓ 182 gli utenti che hanno usufruito dello sportello dell'autoimprenditoria
- ✓ 27 le imprese finanziate

Organizzazione ed avvio di un servizio di supporto alle imprese finalizzato allo snellimento degli adempimenti amministrativi (**SARE - Comunicazione on line delle assunzioni/cessazioni**) con un numero pratiche inoltrate via mail pari a 15.000. Stipulate n.109 convenzioni sottoscritte da datori di lavoro, consulenti, commercialisti su n. 260 potenziali, pari al 42%.

Anno 2005

Erogati contributi in materia di commercio, finalizzati alla qualificazione del sistema commerciale e dei servizi, e di artigianato, finalizzati all'innovazione e alla sicurezza .

Liquidate n. 113 domande di contributo con un tempo medio di 19 giorni per un importo di 1.312.892,00 euro.

Imprenditoria giovanile:

- ✓ 268 gli utenti che hanno usufruito dello sportello dell'autoimprenditoria
- ✓ 39 le imprese finanziate

Sono stati destinati 250.000 Euro a iniziative di qualificazione del sistema distributivo nell'ambito del **programma speciale d'area Val Tidone**.

il numero di convenzioni sottoscritte in relazione al **progetto SARE** per lo snellimento amministrativo si è incrementato rispetto al 2004 del 162% (113 convenzioni nel 2005), con un invio tramite e-mail di circa 28.000 pratiche

INDICATORI	2004	2005
<i>Capacità di attrazione dei programmi di finanziamento (aziende aderenti rispetto al totale aziende del territorio)</i>	1,93 %	2,16 %
<i>Tempo medio di concessione dei contributi</i>	144 gg	158 gg
<i>Capacità di spesa dei contributi (ammontare dei contributi concessi rispetto ai fondi disponibili)</i>	100 %	99%
<i>N. medio di pratiche gestite per addetto</i>	122	107
<i>Progetto SARE – convenzioni approvate</i>	109	113
<i>Progetto SARE – n. pratiche inoltrate via mail</i>	15.000 circa	28.000 circa
<i>N. Imprese registrate all'1.1</i>	31.280	31.658
<i>N. Imprese artigiane</i>	8.959	9.122
<i>N. Imprese commerciali</i>	693	713

Anno 2004

Coordinamento del programma d'area **Po fiume d'Europa**.

Realizzazione di un **Convegno** internazionale sul turismo fluviale

Predisposizione di un programma di **sviluppo del sistema turistico piacentino** con individuazione delle destinazioni promosse, attività, target e mercati di riferimento

Predisposizione del quadro degli interventi concernente il **programma di promozione turistica locale** secondo le indicazioni strategiche e le priorità già previste con i precedenti programmi

Anno 2005

Definita la **campagna di promozione e comunicazione** relativa all'accordo di programma per la valorizzazione del fiume Po,

Sottoscritto il contratto per la realizzazione del progetto **Blue**

Definito il programma di iniziative con la Provincia di Parma per la promozione turistica del **circuito dei castelli**

Attivate le iniziative nell'ambito di **Leader Plus** per la valorizzazione delle aree appenniniche

Sono state definite le linee guida per la programmazione e pianificazione della **promozione turistica** locale

Restyling e potenziamento del **sito turistico**: www.provincia.pc.it/turismo

Finanziate le iniziative I "**Appennino folk festival**" e la manifestazione di teatro di strada "**L'Ultima provincia**"

Coordinata l'iniziativa di promozione dell'enogastronomia piacentina "**I'AsSaggio**"

INDICATORI	2004	2005
<i>tasso di saturazione delle strutture ricettive</i>	21,68 %	21,77%
<i>incidenza della presenza turistica straniera (presenze)</i>	33,00 %	33,40%
<i>incidenza della presenza turistica straniera (arrivi)</i>	36,81 %	36,56%
<i>tempo medio di assegnazione dei contributi</i>	78,00 gg	L.R. n. 40/02 non finanziata
<i>grado di accesso e di fruibilità del servizio degli uffici IAT</i>	19,80 %	23,06%
<i>incidenza delle risorse provinciali destinate alla promozione turistica</i>	30,07 %	35%
<i>capacità di soddisfazione della domanda</i>	25,93 %	L.R. n. 40/02 non finanziata
<i>tasso di partecipazione della Provincia agli investimenti pubblici del settore</i>	65,57 %	45,94%
<i>tasso di partecipazione della Provincia agli investimenti privati del settore</i>	19,04 %	11,03%

Le società partecipate – i progetti strategici

PRINCIPALI SOCIETÀ PARTECIPATE
Autostrade Centro Padane
PIACENZAEXPO
Tempi S.p.a. Servizi
Tempi S.p.a. Agenzia
SINTRA
Piacenza Turismi
Banca Etica Popolare
La Faggiola s.r.l.

PROGETTI STRATEGICI
Piano strategico VISION 2020
Consulta delle Province de PO
Agenzia di Marketing Territoriale di Piacenza

I comuni

Anno 2004

Sviluppo del **cablaggio del territorio a banda larga**, mediante sottoscrizione da parte della Provincia, della regione e dei comuni del territorio dell'accordo di programma con la Regione Emilia Romagna per la realizzazione della rete telematica a banda larga

Conclusione del progetto **STAR**, con valutazione d'encomio da parte dell'Unione Europea.

Supporto tecnico e amministrativo agli enti locali per promuovere le innovazioni, anche attivando modalità di riuso da parte dei Comuni.

Partecipazione alle iniziative previste dai progetti **Intercenter** (centrale di acquisti per la pubblica amministrazione) e **Comune amico.net** (portale per i servizi al cittadino)

Sviluppo azioni previste dal progetto e – gouvernement "**Sigma Ter**" (servizi informativi sul territorio)

Anno 2005

Sono proseguite le azioni in materia di pianificazione territoriale, in particolare è in corso il processo di adeguamento del **PTCP** alla L.R. 20/2000; predisposizione del quadro conoscitivo relativo al traffico, all'evoluzione del sistema economico, all'adeguamento al PAI.

Conclusa la redazione del documento preliminare del **Piano di risanamento della qualità dell'aria** (variante al PTCP).

Realizzata la **Carta forestale** della provincia di Piacenza (scala 1:10.000) sulla base di un progetto provinciale e con finanziamento regionale.

Approvata la convenzione con 26 comuni del territorio piacentino, i due consorzi di bonifica e l'Agenzia del Territorio di Piacenza per la formazione della cartografia numerica delle mappe del **catasto terreni**.

Avviato il percorso per il rilancio e l'aggiornamento del **Piano strategico** per Piacenza

Coordinamento iniziative per accordo per l'Emilia Occidentale con le Province dell'area del Po.

Progetti europei in corso:

- ✓ **Partecipa.Net** per lo sviluppo delle forme di "democrazia elettronica" (e-democracy)
- ✓ **Bizmap.Net** (ingegnerizzazione delle banche dati di Doc area e Sigma ter in un'unica piattaforma) finanziato dall'Unione Europea
- ✓ **Docarea** (ex Panta Rei) relativo alla gestione flussi documentali
- ✓ **Intercenter** (centrale di acquisti per la pubblica amministrazione)
- ✓ **Comuneamico.net** (portale per i servizi al cittadino).

Prosecuzione iniziative in collaborazione con l'Agenzia di **marketing territoriale**, Comune di Piacenza e la Camera di Commercio e Piacenza Expo, con la definizione

- ✓ del piano di attività dell'Agenzia,
- ✓ delle collaborazioni con le altre agenzie di sviluppo e promozione (Piacenza Turismi, Gal Soprip)
- ✓ delle modalità di gestione del sito InvestinPiacenza.

INDICATORI	2004	2005
<i>Incisività del coordinamento urbanistico (N. comuni adeguati alle nuove leggi)</i>	2,08 %	2,08 %
<i>Tempo medio di risposta per strumenti con istruttoria inferiore o uguale a 60 gg</i>	58,00 gg	55 gg
<i>Tempo medio di risposta per strumenti con istruttoria inferiore o uguale a 120 gg</i>	54,13 gg	98,75 gg
<i>Numero enti collegati alla rete telematica provinciale</i>	48	48
<i>N. contatti al sito Invest</i>	4.577	1.316
<i>Strumenti urbanistici analizzati</i>	31	36

Il territorio montano

Anno 2004

Supporto tecnico organizzativo al **Distretto "Montagna"** nel completamento della fase sperimentale dei primi Piani Sociali di Zona

Assegnazione contributi provinciali ai Comuni per la realizzazione dei progetti previsti dalla programmazione del secondo triennio - **obiettivo 2 (2004-2006)**

Concessi contributi per 709.000 € a **sostegno di imprese** artigiane, piccole imprese, nuove imprese, imprese commerciali localizzate nelle aree montane nell'ambito del programma obiettivo 2

Anno 2005

Sottoscritta con la Regione e le Comunità Montane, **l'Intesa Istituzionale di Programma** per lo sviluppo della montagna piacentina

Obiettivo 2: Completata l'erogazione dei finanziamenti ai progetti dell'Asse 2 per il primo triennio di programmazione (2000 – 2003); è in corso l'erogazione dei fondi per il secondo triennio sulla base dell'avanzamento dell'attuazione dei progetti comunali

Assegnati in marzo alla Comunità Montana i contributi a **sostegno della viabilità comunale** nelle zone di montagna relativi all'anno 2004.

Supporto all'**Ufficio di Piano** del Distretto della Montagna per la redazione del Piano Sociale di Zona 2005-2007 ed sottoscritto il relativo l'accordo di programma.

Per il settore agricolo è stata sviluppata l'azione di supporto tecnico amministrativo **alle Comunità Montane** con l'avvio del servizio anche in Val Tidone.

Concessi contributi per 1.155.000 € a **sostegno di imprese** artigiane, piccole imprese, nuove imprese, imprese commerciali localizzate nelle aree montane nell'ambito del programma obiettivo 2

Diritto allo studio: assegnati ai Comuni montani contributi per un importo di circa 25.000 Euro

Formazione professionale: finanziati n. 7 progetti che coinvolgono 400 persone residenti in montagna per una spesa di circa 200.000 Euro.

Il mercato del lavoro

Anno 2004

Organizzazione di un **servizio di mediazione interculturale** rivolto ai lavoratori stranieri iscritti ai Centri per l'Impiego

Avviato il percorso di certificazione **VISION 2000** dei servizi erogati dai Centri per l'impiego

Progetto di iniziativa comunitaria **EQUAL** per l'inserimento dei soggetti svantaggiati: 26 tirocini totali attivati

L.R. 45/96 in materia di **sostegno all'occupazione**: liquidate n. 69 istanze 2003 e istruite n. 174 domande

Inserimento lavorativo dei **disabili**: predisposizione del bando provinciale e concessione contributi a **85 progetti**

Organizzazione di un servizio di **supporto e consulenza alle imprese** per favorire l'incontro domanda/offerta di lavoro.

Messa a punto di un sistema di rilevazione e monitoraggio dei fenomeni del lavoro irregolare

Anno 2005

Approvato in luglio il **programma Provinciale delle politiche formative e del lavoro**. Per l'attuazione del documento programmatico si dispone di circa 7,5 milioni di Euro/anno.

Sottoscrizione di un piano per la **promozione della sicurezza, regolarità e qualità del lavoro**, realizzando alcuni progetti esecutivi (attivazione del DURC, formazione sulla sicurezza sul lavoro, diffusione di buone prassi di responsabilità sociale, ecc.).

Erogati servizi di **informazione, orientamento e supporto** alla predisposizione del business plan a 262 nuovi utenti e finanziati 39 nuovi progetti d'impresa. Stipulato un protocollo d'intesa con la

Camera di Commercio per l'attivazione di sinergie tra i reciproci sportelli a favore dell'autoimprenditoria.

- ✓ 34.965 utenti (disoccupati iscritti al collocamento obbligatorio) a cui è stato erogato il **Servizio di informazione diretta** (sportello)
- ✓ 18.906 tra aziende e consulenti che hanno inoltre ricevuto informazioni (**sportello**) sulle tematiche del rapporto di lavoro

Siglato accordo con l'Associazione Industriali e con i Sindacati Confederali per interventi integrati a favore delle **aziende in crisi** per la ricollocazione del personale messo in mobilità o in cassa integrazione.

Progetti di iniziativa comunitaria **EQUAL**

- ✓ "Nuove frontiere per l'imprenditorialità sociale": creazione di 11 nuove imprese sociali e conclusione di 28 progetti di tirocinio presso 11 cooperative sociali;
- ✓ Avviati i progetti "Sinergie Territoriali per l'inclusione Sociale" e "Il lungo cammino dei Sinti e dei Rom: percorsi verso il lavoro".

Completato il percorso di certificazione **VISION 2000** con il rinnovo per l'ambito della formazione professionale e la nuova certificazione dell'attività di orientamento e dei servizi per l'impiego.

Approvati e finanziati n.86 progetti di inserimento lavorativo di persone **disabili e svantaggiate** e n. 39 progetti riguardanti l'assunzione di persone in **mobilità**.

Avviati al lavoro 198 Soggetti disabili e finanziate n. 87 imprese che hanno assunto disabili gravi.

Il mercato del lavoro

INDICATORI	2004	2005
<i>Capacità di attrazione della domanda di lavoro (n. aziende che hanno fatto richiesta di personale ai C.i. rispetto al totale aziende sul territorio della Provincia)</i>	3,38 %	3,88%
<i>Capacità di soddisfazione della domanda (n. avviamenti al lavoro su segnalazione dei C.i. rispetto alle richieste da parte delle aziende ai C.i.p.)</i>	65,13 %	69,02%
<i>Grado di informatizzazione delle comunicazioni obbligatorie (n. comunicazioni inviate in forma telematica rispetto al totale delle comunicazioni inviate)</i>	16,43 %	26,30%
<i>Tasso di avviamento al lavoro (n. utenti del servizio di preselezione avviati al lavoro rispetto al totale utenti)</i>	24,78 %	21,04%
<i>Disponibilità all'assunzione segnalate</i>	4.139	4.894
<i>Offerte di lavoro diffuse</i>	1.044	1.204
<i>Persone assunte</i>	680 su 1.044	726 su 1.204
<i>Seminari organizzati sulle tecniche di ricerca attiva del lavoro</i>	22 con 221 utenti coinvolti	43 con 186 utenti coinvolti
<i>N. tirocini attivati</i>	272	366
<i>N. PIP attivati</i>	154	Provvedimento non riconfermato dal Ministero competente
<i>Tasso di occupazioni di tirocini e PIP nelle aziende private</i>	60%	53%
<i>N. utenti che hanno usufruito del servizio di accoglienza e tutoraggio ai disoccupati di età inferiore a 18 anni</i>	153 utenti	230 utenti

Il mercato del lavoro

INDICATORI	2004	2005
<i>N. Iscritti ai Centri per l'impiego</i>	6.537	8.231
<i>Avviati</i>	35.700	34.157
<i>Cessati</i>	35.677	35.296
<i>Tasso di disoccupazione</i>	3,4	4
<i>Tasso di occupazione 15 - 64</i>	63,5	64
<i>Tasso di attività 15 - 64</i>	65,8	66,7

La formazione professionale

Anno 2004

Progettazione ed organizzazione di un **portale** in materia di istruzione, formazione e lavoro

Istituzione della nuova **Conferenza provinciale** ai sensi della L.R. 12/03 per il governo e il miglioramento dell'offerta formativa

211 operatori coinvolti in un percorso di riqualificazione sul lavoro degli assistenti di base in operatori socio sanitari

Approvati **17 progetti** per percorsi formativi integrati nel biennio superiore

Il servizio Formazione professionale ha ottenuto la **certificazione di qualità**

Anno 2005

Definito un progetto provinciale relativo all'attivazione di strumenti di sostegno alla **qualità del lavoro** ed alla responsabilità sociale d'impresa

Predisposto il **Piano di Qualità**

Approvati i bandi riguardanti il Fondo sociale europeo, la riqualifica di 240 operatori sociosanitari e l'attività formativa in campo agricolo (163 progetti formativi che coinvolgono circa 5.000 utenti)

Approvati 32 **percorsi in obbligo formativo**, di cui 23 in integrazione con la scuola, coinvolgendo oltre 600 giovani.

Approvato il bando 2005 per attività di **formazione individuale**, con l'approvazione di ulteriori 525 voucher.

Progetto di **educazione ambientale** ed **urbanistica partecipata**, proposto dall'associazione Legambiente, svolto in 5 scuole superiori

INDICATORI	2004	2005
<i>Capacità di soddisfazione della domanda progettuale degli enti (corsi asse A approvati rispetto ai finanziati)</i>	78,13 %	68,97%
<i>Capacità di soddisfazione della domanda progettuale degli enti (corsi asse D approvati rispetto ai finanziati)</i>	42,44 %	55,77%
<i>Tasso di saturazione dei corsi (allievi frequentanti rispetto ai previsti)</i>	93,37 %	87,28%
<i>Tasso di saturazione finale dei corsi (iscritti a termine rispetto agli iniziali)</i>	100,00 %	104,60%
<i>Tasso di qualificazione degli allievi (allievi che hanno ottenuto un certificato rispetto agli iscritti a termine)</i>	100 %	100%
<i>Tasso di abbandono degli iscritti (iscritti ritirati rispetto al totale)</i>	1,11 %	0%
<i>Spesa media per ora di corso approvata</i>	56,90 €	96,48 €
<i>n. medio di corsi gestiti per addetto</i>	18,49	20,10
<i>Spesa impegnata per corsi di F.P.</i>	€ 5.719.845	€ 6.651.381
<i>Totale risorse assegnate dalla Regione</i>	7.352.796	7.616.796
<i>Ore previste</i>	100.521	72.170
<i>Corsi in piano</i>	211	201
<i>Voucher finanziati</i>	549	712

L'istruzione e l'università

Anno 2004

Avvio di un **servizio di monitoraggio** dei percorsi scolastici e professionali dei giovani neodiplomati (transizione scuola – lavoro)

Attivazione del corso serale all'Itis

Emesso bando per il **diritto allo studio** ed interventi a favore di ragazzi a disagio, con difficoltà ed in situazione di handicap

Approvazione del piano degli interventi per i servizi e la qualificazione scolastica (anno scolastico 2003/04),

Organizzazione e realizzazione del salone dell'orientamento Futura Informa con la partecipazione di circa **6.000 persone**

Anno 2005

Attivazione della **Conferenza provinciale di coordinamento** (L. 12/03)

Costituzione del **Tavolo permanente** di confronto con i Dirigenti scolastici delle scuole superiori

Definita la proposta di **riorganizzazione della rete scolastica provinciale**, che comprende l'attivazione di un Centro territoriale permanente per l'educazione degli adulti.

Realizzato un progetto di intervento a **sostegno dell'attività didattica**, riguardante investimenti tecnologici per laboratori e per la funzionalità del portale della scuola, a favore delle scuole medie superiori .

Adesione ai Consorzi di innovazione e trasferimento tecnologico **LEAP** (Laboratorio Energia e Ambiente Piacenza) e **MUSP** (Macchine Utensili e Sistemi di Produzione)

Contributo all'**Epis** per Euro 152.335 e all'Università Cattolica per il **master of Mine Prora**

Attuati i Programmi provinciali per il **Diritto allo Studio** (LR 26/01) e per il sostegno all'autonomia scolastica e l'arricchimento qualitativo dell'offerta formativa (LR 12/03) - trasferimento complessivo di risorse di € 837.229,08.

Approvati e finanziati 18 **interventi di orientamento** nelle scuole medie inferiori, per un importo complessivo di circa € 400.000,00, e il coinvolgimento di 164 classi, 3.500 alunni con le loro famiglie e oltre 200 insegnanti.

INDICATORI	2004	2005
<i>N. borse di studio concesse</i>	824	871
<i>N. studenti coinvolti negli stages</i>	274	280
<i>N studenti scuole superiori</i>	9.409	9.915

Le politiche giovanili e lo sport

Anno 2004

Attivazione dell'Agenzia Provinciale **Informagiovani** (servizio pubblico che ha l'obiettivo di fornire supporti di informazione e orientamento ai giovani)

Realizzazione del progetto formativo Scendo in campo per l'impegno amministrativo dei giovani nelle istituzioni

Realizzazione della manifestazione "Carovane " con circa **8.000 partecipanti**

Anno 2005

Attraverso la rete Provinciale **Informagiovani** (servizio pubblico che ha l'obiettivo di fornire supporti di informazione e orientamento ai giovani) è stato realizzato un percorso formativo per i referenti dei comuni e sono stati attivati 1 centro e 16 punti di informazione.

Realizzazione della manifestazione "**Carovane**" con oltre 10.000 partecipanti.

N. 4 convenzioni in atto per l'utilizzo delle **palestre provinciali** in orario extra-scolastico: Borgonovo Val Tidone, Castel S. Giovanni, Fiorenzuola d'Arda e Piacenza.

Sostegno all'iniziativa "**A scuola per sport**" in collaborazione con C.S.A., CONI e Comune di Piacenza.

L'Agenzia Provinciale InformaGiovani

L'Agenzia Provinciale InformaGiovani è un servizio attivato dall'Assessorato provinciale alle Politiche Giovanili nell'ambito del progetto "Rete prov.le InformaGiovani di Piacenza", co-finanziato dalla Regione Emilia Romagna in virtù della Legge Regionale n. 21/96 e presentato in collaborazione con il Comune di Piacenza e le tre Comunità Montane piacentine.

L'Agenzia Provinciale InformaGiovani coordina la Rete Provinciale InformaGiovani e ha promosso l'apertura dei Punti InformaGiovani nelle Comunità Montane piacentine, che hanno standard operativi e di offerta informativa omogenei tra di loro.

L'Agenzia ha un rapporto diretto con i referenti dei punti informativi sul territorio, con gli enti locali e con le varie associazioni territoriali e la sua funzione è inoltre quella di mantenere contatti con le maggiori realtà produttrici ed organizzatrici di informazioni destinate ai giovani, per garantire collaborazioni ed integrazioni utili al servizio. La finalità dell'Agenzia Provinciale è quella di promuovere lo sviluppo della Rete Provinciale mediante l'apertura di nuovi punti informativi su tutto il territorio.

Anno 2004

Gestione del **Sistema Informativo Territoriale delle Politiche sociali** (SIPS): monitoraggio e rilevazione periodica sistema di offerta.

Trasferimenti ai Comuni di fondi regionali per la promozione e lo sviluppo degli **Uffici di Piano**.

Supporto tecnico organizzativo al **Distretto “Montagna”** nel completamento della fase sperimentale dei primi Piani Sociali di Zona.

Predisposizione e diffusione **“Guida ai servizi per i cittadini disabili in provincia di Piacenza”** con un livello di partecipazione soggetti istituzionali ed extraistituzionali pari al 100%.

Programma annuale di **sviluppo e qualificazione dei servizi per bambini da 0 – 3 anni**.

Piano provinciale annuale degli interventi di qualificazione e miglioramento delle scuole dell'infanzia per bambini 3 – 5 anni.

Indirizzi di programmazione degli **interventi di promozione dell'adozione 2004/2005** e sottoscrizione del Protocollo d'intesa in tema di formazione delle coppie aspiranti all'adozione.

Programma di interventi di promozione dell'**affido familiare**.

Piano annuale degli interventi di contrasto all'**abuso in danno ai minori**.

Pubblicazione volumi:

Le politiche sociali e socio – educative

- **“285: la legge per i diritti dell'infanzia e dell'adolescenza a Piacenza”**
- **“Pensieri attorno a un tavolo”** – esperienza del Coordinamento Pedagogico Provinciale”.

Anno 2005

Progetto operativo per la qualificazione dell'Osservatorio delle Politiche Sociali, attraverso la costituzione di una **Sezione permanente di rilevazione e analisi dei bisogni sociali**.

Avvio della redazione del **terzo rapporto sulla povertà** a Piacenza

Consolidamento dell'**Osservatorio Provinciale sulle Politiche Sociali** per la gestione del Sistema informativo territoriale delle politiche sociali (SIPS).

Publicato il rapporto di ricerca **“ Livelli essenziali di assistenza in Provincia di Piacenza”** (L.E.A.)

Approvato il progetto per la **costituzione di un sito** dedicato alle attività delle associazioni di promozione sociale, organizzazioni di volontariato, servizio civile volontario.

Avvio del **Laboratorio di cittadinanza** per l'integrazione dei cittadini stranieri finalizzato alla costituzione del Forum per l'immigrazione.

Avvio della predisposizione del **Rapporto sullo stato dell'immigrazione** a Piacenza.

Le politiche sociali e socio – educative

Costituzione del **Co.pr.es.c.** (Coordinamento per il servizio civile volontario)

Programma annuale e triennale 2005 – 2007 di sviluppo e qualificazione dei **servizi per bambini da 0 – 3 anni.**

Avviso pubblico per accedere a finanziamenti in conto capitale per l'estensione dell'offerta di **servizi educativi per bambini da 0 – 3 anni.**

Piano provinciale annuale degli **interventi** di qualificazione e miglioramento delle **scuole dell'infanzia** per bambini da 3 – 5 anni.

Sottoscrizione **Protocollo d'intesa** per la programmazione partecipata degli interventi e delle azioni di sviluppo dei **diritti dell'infanzia e dell'adolescenza.** Triennio 2005/2007.

Programma di interventi di promozione dell'**affido familiare.**

Piano annuale degli interventi di contrasto all'**abuso in danno ai minori.**

Pubblicazioni:

- Rapporto di **monitoraggio conclusivo** della programmazione degli interventi per la promozione dei diritti dell'infanzia e dell'adolescenza ex L. 285/97
- **Verso la tutela:** indicazioni per la segnalazione di situazioni di disagio.

Sottoscrizione Protocollo (primo in Regione) per l'**accoglienza dei minori in difficoltà** con le strutture dei minori e le forze dell'ordine.

Coordinamento Pedagogico provinciale per la qualificazione dei servizi socio – educativi.

Commissione tecnica per l'autorizzazione al funzionamento dei servizi per bambini da 0 – 3 anni.

INDICATORI	2004	2005
<i>Popolazione bambini 0 – 2 anni</i>	6.666	6.837
<i>Bambini 0 – 2 anni iscritti ai nidi d'infanzia</i>	1.082	1.142
<i>Popolazione bambini 3 – 5 anni</i>	6.281	6.429
<i>Bambini 3 – 5 anni iscritti alle scuole dell'infanzia pubbliche e private paritarie</i>	6.157	6.206
<i>% bambini stranieri sugli iscritti alle scuole dell'infanzia</i>	8,48%	10,1%

Le pari opportunità

Anno 2004

Definizione di un progetto di azioni positive per la **flessibilità** presso aziende della grande distribuzione, con la predisposizione di depliant illustrativi delle opportunità offerte dall'art. 9 L. 53/2000.

Realizzato **convegno** sul tema "Nuove povertà ed esclusione sociale: lo sguardo alle donne".

Attivato **sottosito** della Provincia in materia di pari opportunità.

Sotto il segno del Melograno Edizione 2004 (III Edizione):

✓ "Lo specchio di Venere": 4 rassegne dedicate al femminile nell'Arte alla Galleria d'Arte Moderna "Ricci Oddi":

- *"La donna nella opera grafica di Umberto Boccioni"*
- *"Volte di donna alla Ricci Oddi"*
- *Sybille e la città"*
- *"Forma e affermazione nel personaggio di Medea"*

"Processo" a porte aperte alle politiche di pari opportunità: convegno pubblico in collaborazione con Comune di Piacenza

Realizzazione nella Sala Consiliare della Provincia di Piacenza della **mostra fotografica "Donne e famiglia tra città e provincia"** dedicata a Giulio Milani, durante il periodo natalizio.

Pubblicazioni realizzate:

- ✓ **La "dote" della candidata:** un manuale per tutte le donne che vogliono portare nella vita amministrativa le proprie qualità e competenze
- ✓ **"Carissima cicogna...":** esperienze di educazione alla sessualità e alla affettività nella scuola elementare e materna

Le pari opportunità

Anno 2005

Organizzato un **seminario di studio** sulla L. 53/2000.

Progetto comunitario **AWARDS** riguardante il reinserimento lavorativo e la permanenza al lavoro delle donne in età avanzata: ammesso a cofinanziamento della Commissione Europea per Euro 681.616,80.

Organizzata in occasione dell'**8 marzo** un'iniziativa pubblica "**Donne e uomini: etica, estetica, differenziazione sessuale, vita quotidiana**" con esperti locali e di fama nazionale.

Adesione all'associazione **Women** (women of mediterranean east and south european network)

Presentata la collana "**Viceversa, donne e uomini**" in collaborazione con Comune di Piacenza e predisposizione delle prime 3 pubblicazioni:

- ✓ Processo a porte aperte alle politiche di pari opportunità
- ✓ La vita delle donne tra locale e globale
- ✓ Donne e uomini: etica, estetica, differenziazione sessuale, vita quotidiana

Mainstreaming e politiche di governo locali

- ✓ Realizzato un ciclo di 4 seminari rivolti a Amministratori, dirigenti e funzionari dell'Ente.
- ✓ Intervento realizzato presso la Provincia di Piacenza ("Mainstreaming e Policy Making") rivolto agli attori politici e ai tecnici apicali della Provincia per sensibilizzare sui temi del mainstreaming e delle pari opportunità

Consigliera di Parità

Predisposizione depliant informativi su normativa a tutela della maternità e paternità, strumenti di conciliazione e azioni positive.

Organizzazione di seminari e convegni

- *Donne, salute e lavoro*
- *Il Mobbing: conoscerlo per evitarlo. Esperienze a confronto*
- *Dicono di LEI (disoccupazione femminile a Piacenza)*
- *Come conciliare famiglia e lavoro. Strumenti disponibili.*

Realizzati 55 tirocini rivolti a donne escluse o a rischio di esclusione dal mercato del lavoro (disagio sociale, invalide civili, extracomunitarie, lungo disoccupate...)

Le Pari Opportunità per l'Europa

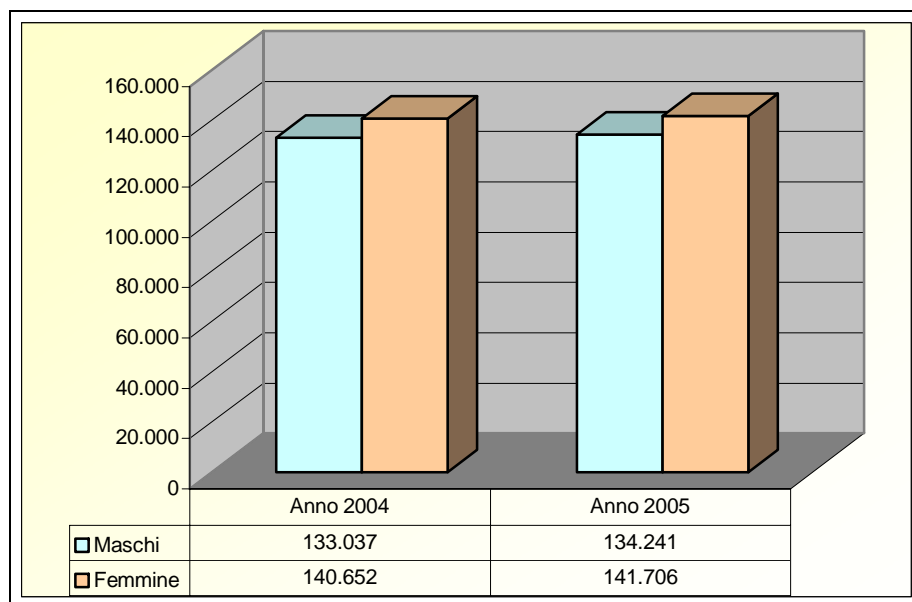
Realizzazione delle attività propedeutiche relative alla partecipazione della Provincia di PC a 3 iniziative comunitarie nell'ambito PO:

"Portrayal of Women" (rete REVES AISBL) finalizzato all'introduzione di elementi di genere nella comunicazione istituzionale

"Una questione privata" (EQUAL) finalizzato al sostegno di percorsi di conciliazione dei tempi di vita e di lavoro

"Care" (rete REVES AISBL) finalizzato alla individuazione di buone prassi in tema di riconciliazione dei tempi dedicati alla famiglia e al lavoro

Popolazione complessiva

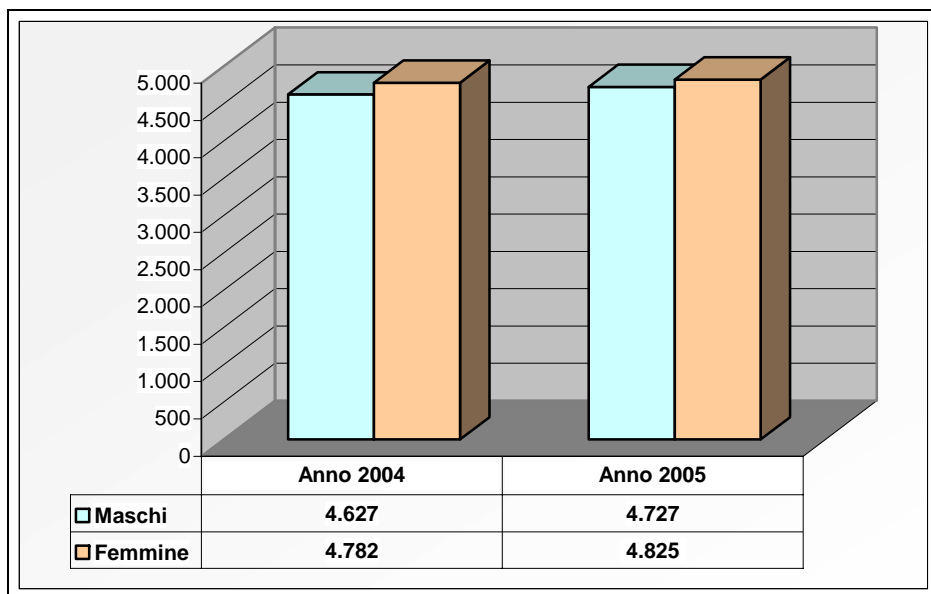


La Provincia di Piacenza è composta da un totale di 275.947 residenti, in crescita rispetto al 2004 del 0,83%; la popolazione femminile rappresenta il 51.35% del totale.

La popolazione straniera al 31.12.2005 è il 7,8% del complesso, in crescita rispetto all'anno precedente del 15,17%; in questo caso è la popolazione maschile la maggioranza, con il 52,41% rispetto al totale della popolazione straniera.

	2004		2005	
<i>Popolazione complessiva</i>	273.689		275.947	
	133.037 (M)	140.652 (F)	134.241 (M)	141.706 (F)
<i>Di cui stranieri</i>	18.690		21.525	
	9.943 (M)	8.747 (F)	11.281 (M)	10.244 (F)

Popolazione scolastica



La popolazione scolastica (scuole medie superiori), che per l'anno scolastico 2005 / 2006 è pari a 9.515 unità, è in crescita rispetto all'anno precedente del 1,13%; in particolare, le femmine rappresentano il 52% circa degli studenti complessivi.

Gli studenti stranieri sono in forte crescita (43,48%), in particolare rispetto al totale per l'anno 2005/2006, pari a 792 studenti, i maschi rappresentano il 51,14%.

Riportiamo qualche dato riferito all'anno 2005 degli altri cicli scolastici:

	2004		2005	
Popolazione scolastica (scuole medie superiori)	9.409		9.515	
	4.627 (M)	4.782 (F)	4.969 (M)	4.946 (F)
Di cui stranieri	552		792	
	293 (M)	259 (F)	405 (M)	387 (F)

	2005	
Infanzia	3.918	
	2.059 (M)	1.859 (F)
Scuola primaria	4.979	
	3.732 (M)	1.247 (F)
Primo ciclo	6.650	
	3.470 (M)	3.180 (F)

Formazione professionale

Relativamente alla formazione professionale, nel 2004 sono stati avviati 189 corsi, con un numero di partecipanti pari a 5.772. Di questi, 3.092 sono uomini e 2.680 sono donne.

Nel 2005 i corsi avviati sono stati 187, con la partecipazione di 4.086 persone, di cui 2.053 uomini e 2.033 donne.

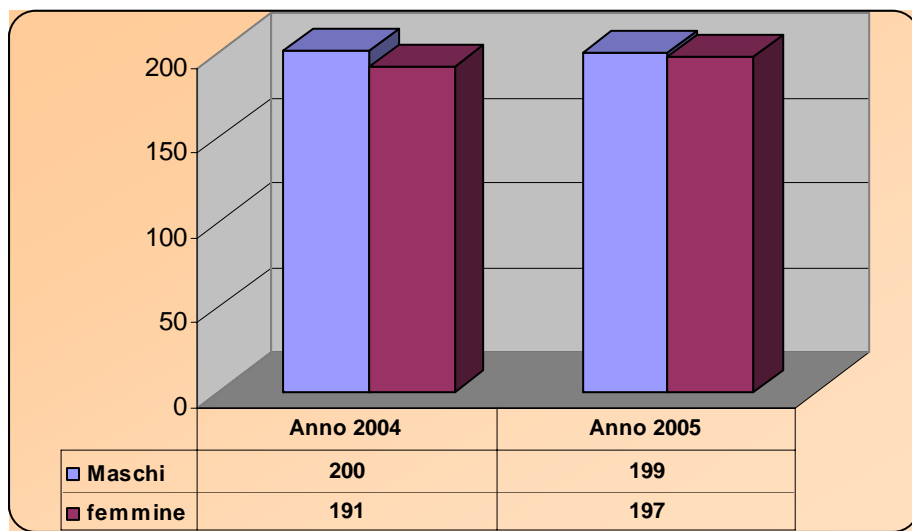
DESCRIZIONE CORSI 2004	NUMERO CORSI	PARTECIPAN TI PREVISTI	AVVIATI	FEMMINE	MASCHI	FINANZIAMENTO PUBBLICO
<i>A pagamento</i>	21	526	610	178	432	€ 0,00
<i>Autoimprenditoria</i>	11	150	166	104	62	€ 287.228,00
<i>Corsi in obbligo scolastico</i>	14	273	310	109	201	€ 401.044,00
<i>Corsi per le pari opportunità</i>	10	206	284	278	6	€ 571.970,02
<i>Disoccupati</i>	24	288	348	164	184	€ 2.602.363,00
<i>Formazione permanente</i>	6	253	295	135	160	€ 116.741,78
<i>Formazione superiore</i>	11	147	174	87	87	€ 643.384,00
<i>Obbligo formativo</i>	6	122	136	78	58	€ 203.313,00
<i>Occupati</i>	54	2.572	2.554	912	1.642	€ 1.052.521,75
<i>Pubblici dipendenti</i>	10	367	395	309	86	€ 193.291,38
<i>Riqualfica oss</i>	6	179	195	189	6	€ 134.477,00
<i>Soggetti svantaggiati</i>	16	237	305	137	168	€ 526.856,00
totali	189	5.320	5.772	2.680	3.092	€ 6.733.189,93

POLITICHE MIRATE**Le pari opportunità**

DESCRIZIONE CORSI 2005	NUMERO CORSI	PARTECIPANTI PREVISTI	AVVIATI	FEMMINE	MASCHI	FINANZIAMENTO PUBBLICO
<i>A pagamento</i>	27	758	765	262	503	€ -
<i>Autoimprenditoria</i>	5	87	79	41	38	€ 133.104,00
<i>Corsi in obbligo scolastico</i>	29	606	693	224	469	€ 2.644.044,00
<i>Corsi per soggetti svantaggiati</i>	14	198	253	145	108	€ 713.352,00
<i>Corsi per le pari opportunità</i>	10	147	178	177	1	€ 534.463,00
<i>Disoccupati</i>	11	104	124	103	21	€ 440.155,00
<i>F. permanente</i>	13	366	386	265	121	€ 226.240,60
<i>Formazione superiore</i>	15	159	172	76	96	€ 667.617,00
<i>Occupati</i>	51	1.779	997	358	639	€ 1.005.991,40
<i>Pubblici dipendenti</i>	4	182	165	115	50	€ 101.380,87
<i>Riqualfica oss</i>	8	263	274	267	7	€ 165.034,00
Totale	187	4.649	4.086	2.033	2.053	€ 6.631.381,87

Le pari opportunità

I dipendenti della Provincia di Piacenza



	2004		2005	
<i>Dotazione organica della Provincia</i>	391		396	
<i>A tempo pieno</i>	195 (M)	163 (F)	195 (M)	168 (F)
<i>In part time</i>	5 (M)	28 (F)	4 (M)	29 (F)

I dipendenti provinciali sono al 31.12.2005 pari a 396 unità, di cui 199 maschi e 197 femmine. I dipendenti in part-time al 31.12.2005 sono 33 e rappresentano circa l'8% del totale; di essi 4 sono uomini e ben 29 sono donne.

POLITICHE MIRATE

Le pari opportunità

Categoria	Uomini	% uomini sul totale	Donne	% donne sul totale	Totale	% categ su tot categ	% donne nella categoria
A	4	2%	0	0%	4	1%	0%
B	69	35%	36	18%	105	27%	34%
C	44	22%	78	40%	122	31%	64%
D	59	30%	74	38%	133	34%	56%
DIRIGENTI	23	12%	9	5%	32	8%	28%
TOTALE	199		197		396		

Le giornate di formazione per dipendenti sono state 232 nel 2004 e 243 nel 2005, con un totale per il 2005 di ore di formazione pari a

1.500, rivolte a 166 dipendenti, di cui 88 donne e 78 uomini.

FORMAZIONE PER DIPENDENTI PROVINCIALI			
<i>Giornate di formazione</i>		232	243
	<i>Ore di formazione</i>	850	1.500
<i>Dipendenti coinvolti</i>		352 (di cui 10 neoassunti)	166 dipendenti (di cui 22 neoassunti)
		195 (M)	231 (F)
		78 (M)	88 (F)

Il Mercato del lavoro

Alcuni dati generali

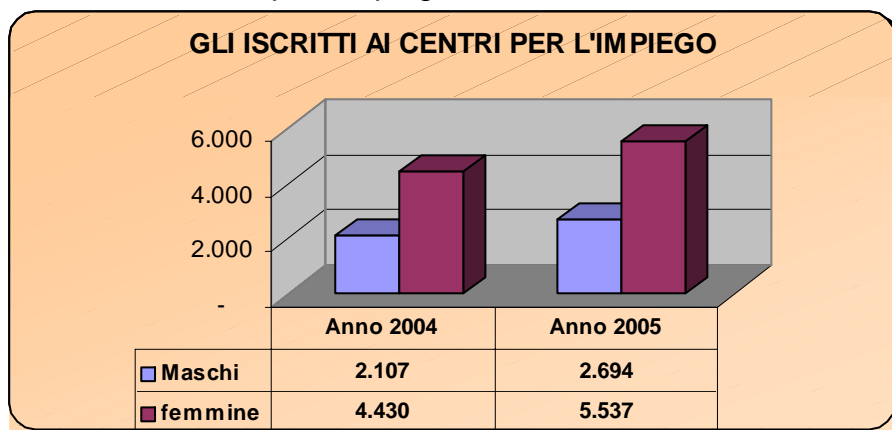
INDICATORI	2004		2005	
<i>Tasso di disoccupazione</i>	3,4		4	
	2,2(M)	5,0 (F)	3,37(M)	5,1(F)
<i>Tasso di occupazione 15-64</i>	63,5		64	
	74,9 (M)	51,8 (F)	75.2(M)	52.4(F)
<i>Tasso di attività 15-64</i>	65,8		66.7	
	76,6 (M)	54,5 (F)	77,8 (M)	55,3(F)

Gli iscritti ai centri per l'impiego di Piacenza sono alla fine del 2005 pari a 8.231 unità, in crescita rispetto al 2004 di circa il 26%. Di questi, le donne rappresentano la maggioranza, con una percentuale che nel 2005 è pari a 67,27%.

Gli italiani nel complesso sono pari a 6.549 unità, di cui 2.089 uomini 4.460 donne; gli stranieri invece rappresentano il 20,43% del totale, sono pari a 1.682 unità, di cui 605 uomini e 1.077 donne.

Gli avviamenti al lavoro passano dai 35.700 del 2004 a 34.157 nel 2005, di cui circa il 55% relativi a uomini; le cessazioni passano da 35.677 a 35.296, di cui circa il 57% relativi a uomini.

L'attività dei Centri per l'impiego



I lavoratori iscritti alle liste di mobilità sono in maggioranza uomini e passano da 1.130 del 2004 a 1.225 nel 2005.

Le pari opportunità

	2004		2005	
<i>Iscritti ai Centri per l'impiego</i>	6.537		8.231	
	2.107(M)	4.450 (F)	2.694 (M)	5.537 (F)
	1.656 (M)	3.686 (F)	2.089 (M)	4.460 (F)
	451 (M)	744 (F)	DIFF (M)	DIFF (F)
<i>Avviamenti</i>	35.700		34.157	
	20.007 (M)	15.693 (F)	18.922 (M)	15.235 (F)
<i>Cessazioni</i>	35.677		35.296	
	20.542 (M)	15.135 (F)	20.048 (M)	15.248 (F)
<i>Lavoratori iscritti nelle liste di mobilità al 31/12</i>	1.130		1.225	
	648 (M)	482 (F)	666 (M)	559 (F)

L'imprenditoria giovanile e femminile

Alcuni dati generali relativi alla provincia di Piacenza

INDICATORI	2004		2005	
Imprese femminili	6.702		6.850	
<i>% sul totale</i>	21,43%		21,6%	
<i>Presenza maggioritaria</i>	50		58	
<i>Presenza forte</i>	332		373	
<i>Presenza esclusiva</i>	6.279		6.460	
<i>Persone titolari di cariche nelle imprese piacentine (titolari, soci, amministr.)</i>	50.583		50.937	
	37.043 (M)	13.540 (F)	37.198 (M)	13.739 (F)

Riguardo alla **promozione e sviluppo dell'imprenditoria giovanile e femminile**, la Provincia di Piacenza ha attivato un servizio appositamente studiato a partire dal 2001. Il servizio nasce come servizio innovativo dei centri per l'impiego, con l'obiettivo di valutare la possibilità che la creazione di un'impresa possa essere un'alternativa occupazionale per i giovani piacentini e per le donne in rientro lavorativo. Tale servizio ha visto nel tempo un incremento dell'utenza; in particolare nel 2005 vi si sono rivolti 268 utenti, di cui oltre il 66% è rappresentato da un'utenza femminile.

INDICATORI	2004		2005	
<i>N. utenti</i>	182		268	
	59 (M)	123 (F)	90 (M)	178 (F)

Le **imprese finanziate** sono state 27 nel 2004 e 39 nel 2005; di queste, 16 risultano essere imprese femminili.

ANNO	IMPRESE FINANZIATE	MASCHI	FEMMINE	MISTE
2005	39	15	19	5
2004	27	10	16	1

Sul totale delle imprese finanziate il 51% risulta concentrato nel settore **artigianale**. Sono proprio le donne imprenditrici ad investire in questo settore con una percentuale che raggiunge il 57% delle imprese aperte e finanziate.

Dal 2001 ad oggi, i **contributi** complessivamente erogati dalla Provincia al 31/12/2005 sono di € 198.388,00

Per un investimento finanziario complessivo sul progetto di € 4.054.946,00, investimento complessivo che coinvolge Cassa di Risparmio e CONFIDI.

Le pari opportunità

A questi contributi si aggiungono quelli derivanti da altri soggetti con cui sono stati siglati accordi d'intesa: Comuni, Consigliera di Parità, ecc... che al 31/12/2005 raggiungono la cifra di 23.000,00 euro

Nel corso dei diversi **monitoraggi** che il servizio effettua nel periodo di start up d'impresa (5 anni successivi all'avvio attività) le maggiori difficoltà vengono registrate da parte delle imprese femminili; tali difficoltà il più delle volte derivano da problematiche collegate alla famiglia e alla conciliazione del ruolo di imprenditrice con i tempi di cura. Il tasso di mortalità registrato al 31/12/2005 è dell'3%, tutte imprese femminili.